Ayuntamiento de BECEITE BESEIT

10 pasos para adquirir el tique de aparcamiento del Parrizal *(formato móvil)*

Actualizado: 23/03/2021

1 Acceda a la web: www.beceite.es



Deslice hacia abajo hasta encontrar el acceso a la información del Parrizal

Pinche / haga clic

2 Información del Espacio Natural del Parrizal

Se recomienda leer toda la información del Parrizal que se ofrece relativa a la normativa del paraje antes de la compra del tique de aparcamiento.

Pinchando sobre este enlace accederá directamente a la plataforma de venta online del tique de aparcamiento.

Deslizador de imágenes del Parrizal

Pinchando sobre este enlace puede descargarse el folleto turístico de excursiones de Beceite.
Este material se entrega gratuitamente desde la oficina de turismo y el punto de control del Parrizal.

Ayuntamiento de BECEITE BESEIT

10 pasos para adquirir el tique de aparcamiento del Parrizal *(formato móvil)*

3 Acceso a la PLATAFORMA DE VENTA ONLINE

Deslice hacia abajo hasta encontrar el acceso a la información del Parrizal

Pinche / haga clic sobre el texto o imagen

Ayuntamiento de BECEITE BESEIT

10 pasos para adquirir el tique de aparcamiento del Parrizal *(formato móvil)*

4

4.1- Información importante para el ACCESO al Parrizal

INFORMACIÓN IMPORTANTE PARA EL ACCESO

AUTOCARAVANAS

El acceso con autocaravanas estará prohibido en determinadas épocas del año, coincidiendo con los periodos de máxima afluencia de visitantes. Para consultar las fechas visite la web www.beceite.es.

ANIMALES

Queda **prohibido** el acceso de perros u otros animales de compañía al Espacio Natural del Parrizal.

BAÑO

El baño en el río Matarraña dentro del Espacio Natural del Parrizal **está prohibido** (Reserva Natural Fluvial y zona de captación de agua para consumo humano).

MASCARILLA

Uso obligatorio de mascarilla.

4.2- Información importante para la COMPRA del tique de aparcamiento

INFORMACIÓN IMPORTANTE PARA LA COMPRA

1. TENGA ESPECIAL CUIDADO CON:

- El paraje natural seleccionado.
- Fecha de acceso.
- Franja horaria:
  - Hasta el 26 de marzo de 2021: El horario de entrada será a partir de las 9:00h y el de salida no más tarde de las 17:00h.
  - A partir del 27 de marzo de 2021 habrá dos turnos de visita:

  – Turno mañana: desde las 9:00h hasta las 14:00h. El horario de entrada será a partir de las 9:00h y el de salida no más tarde de las 14:00h.

  – Turno tarde: desde las 15:00h hasta las 20:00h. El horario de entrada será a partir de las 15:00h y el de salida no más tarde de las 20:00h.
- Vehículos:
  - Introducir la matrícula del vehículo con el que se accederá y el número de ocupantes del mismo. IMPRESCINDIBLE QUE COINCIDA LA MATRÍCULA CON LA DEL VEHÍCULO QUE ACCEDERÁ AL PARAJE NATURAL.

2. CANCELACIONES O MODIFICACIONES:

- Una vez realizada la compra:

  No se podrá modificar, ni cancelar dicha reserva, salvo por causas de fuerza mayor o causas imputables a la entidad. Por lo que rogamos preste especial atención a la fecha y hora de visita antes de validar su compra.

ACCESO 10€

☐ He leído, conozco y acepto las condiciones

COMPRAR AHORA

Una vez leída y aceptada la normativa, seleccione el cuadrado.

Pinche / haga clic

Ayuntamiento de BECEITE BESEIT

10 pasos para adquirir el tique de aparcamiento del Parrizal *(formato móvil)*

5 Seleccione el DÍA

Pinche / haga clic en el día de su visita

NOTA: Solo se mantienen habilitados dos meses.

6 Seleccione el TIPO DE VEHÍCULO

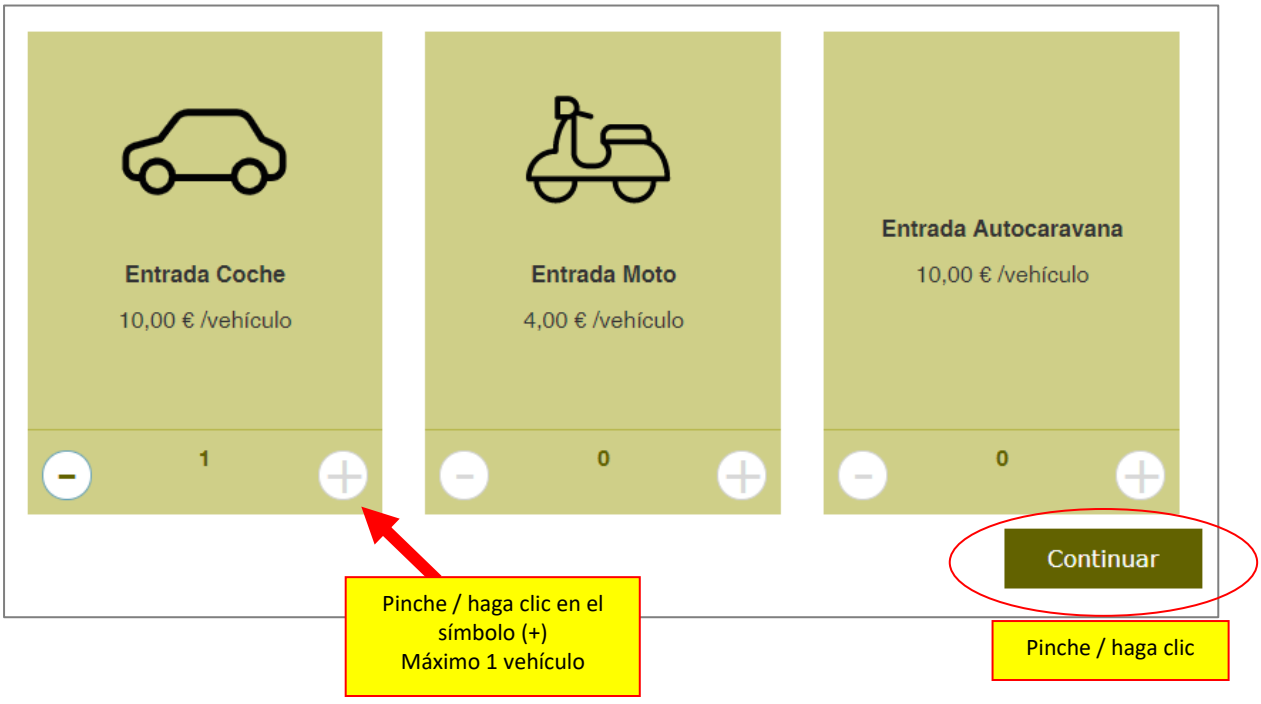

Ayuntamiento de BECEITE BESEIT

10 pasos para adquirir el tique de aparcamiento del Parrizal *(formato móvil)*

7 Seleccione el TURNO DE VISITA

1 Seleccione el día y el turno

* Los vehículos con tarjeta para aparcamiento en plazas para minusválidos podrán reservar a través del correo electrónico: oficinaturismo@beceite.es

* **TURNOS** :

Hasta el 26 de marzo de 2021: el horario de entrada será a partir de las 9:00h y el de salida no más tarde de las 17:00h.

A partir del 27 de marzo de 2021 habrá dos turnos de visita:
Turno mañana: desde 9 hasta 14 horas.
El horario de entrada será a partir de las 9:00h y el de salida no más tarde de las 14:00h.
Turno tarde: desde 15 hasta 20 horas.
El horario de entrada será a partir de las 15:00h y el de salida no más tarde de las 20:00h.

ESPACIO NATURAL PARRIZAL

09:00 (63) **15:00 (85)**

Seleccione un turno haciendo clic sobre un recuadro verde: **9:00 (Turno mañana)** o **15:00 (Turno tarde).** El número entre paréntesis hace referencia a las plazas libres para ese turno.

volver al paso anterior

Ir a paso 2

Pinche / haga clic

Ayuntamiento de BECEITE BESEIT

10 pasos para adquirir el tique de aparcamiento del Parrizal *(formato móvil)*

8 Introduzca sus datos de contacto, MATRÍCULA y Nº de PERSONAS

2 Introduce tus datos de contacto

Incluya a continuación los datos de contacto del titular que va a realizar la compra.

RELLENE todos los campos

Nombre *

Apellidos *

Email *

Confirma Email *

País *

España

Código Postal *

Teléfono *

Matrícula y Nº personas (máximo 9 personas) *** IMPRESCINDIBLE QUE COINCIDA LA MATRICULA *

IMPORTANTE:
Indique la Matrícula sin errores.
Añada el Nº personas

* Una vez realizada la compra, no se podrá modificar, ni cancelar dicha reserva, salvo por causas de fuerza mayor o causas imputables a la entidad. Por lo que rogamos preste especial atención a la fecha y hora de visita antes de validar su compra. *** IMPRESCINDIBLE QUE COINCIDA LA MATRICULA CON LA DEL VEHICULO QUE ACCEDE AL RECINTO.

Seleccione el cuadrado

☐ HE LEÍDO Y ACEPTO LA POLÍTICA DE PRIVACIDAD Y LA POLÍTICA DE COMPRAS.

volver al paso anterior

Ir a paso 3

Pinche / haga clic

NOTA: Una vez realizada la compra, no se podrá modificar ni cancelar, salvo por causas de fuerza mayor, o imputables a la entidad gestora.
Por lo que se ruega que se preste especial atención a la fecha y turno de visita, así como el número de matrícula antes de validar este paso.

Ayuntamiento de BECEITE BESEIT

10 pasos para adquirir el tique de aparcamiento del Parrizal *(formato móvil)*

9 Seleccione el MÉTODO DE PAGO



Introduzca los datos de su tarjeta bancaria

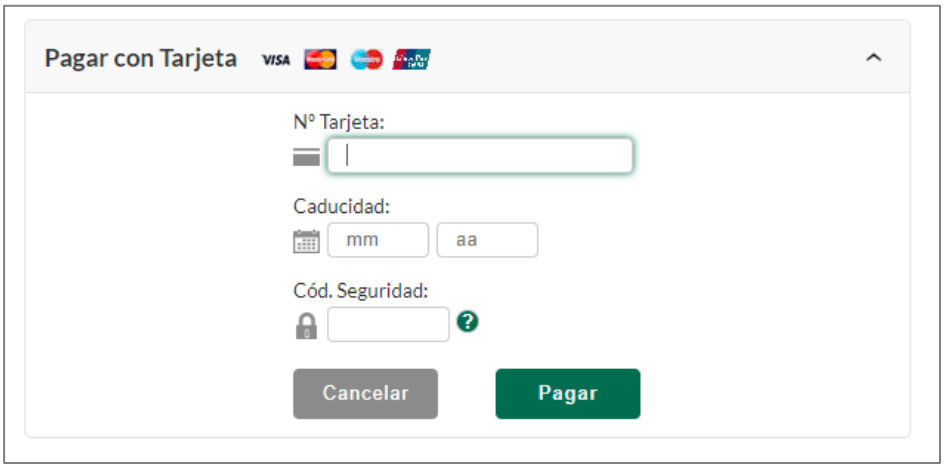

IMPORTANTE: Para verificar la compra online, normalmente el banco le envía un código a través de un mensaje SMS a su móvil. Este código lo deberá introducir cuando se lo solicite la plataforma de venta.

iOS

Código SMS

Android

Ayuntamiento de BECEITE BESEIT

10 pasos para adquirir el tique de aparcamiento del Parrizal *(formato móvil)*

10 Descargue su RESERVA

NOTA: Descargue su reserva en el dispositivo móvil para poder mostrarla el día de la visita en el Punto de Control del Parrizal